

HANDLEIDING DOWNLOADEN KERKAPP VIA SOCIE


Klik op de Google play store of de App store



Zoek in de store naar socie



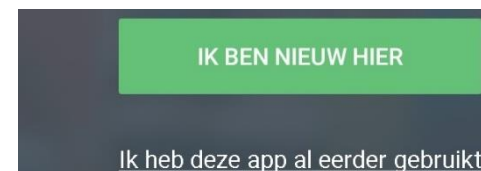
Klik op downloaden / installeren om de app te installeren



Klik na het installeren op Openen

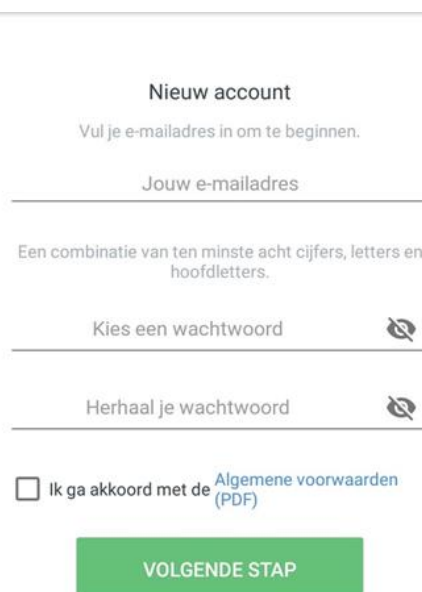


Na het openen verschijnt het volgende scherm.
Klik daarbij op **IK BEN NIEUW**



Op deze pagina moet u een account aanmaken om in de app in te kunnen loggen. Deze gegevens (gebruikersnaam en wachtwoord) zijn nodig zodat de app niet voor iedereen te benaderen is. Zo kunnen we voorkomen dat er privacy schending plaatsvindt.

Als de gegevens ingelogd zijn drukt u op volgende stap.



Vervolgens krijgt u een email op het door u opgegeven emailadres. Hierin zit een link waarmee u uw account kunt bevestigen.

Wachten op bevestiging..

Klik op de link in de e-mail die we naar [redacted]@com gestuurd hebben om je e-mailadres te bevestigen.

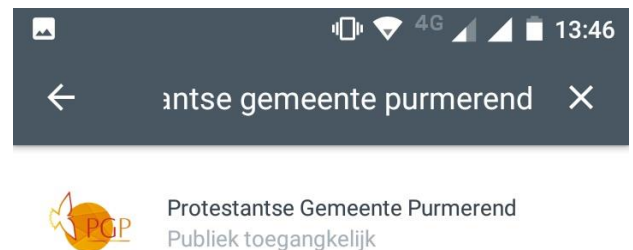
Klik op account bevestigen om verder te gaan.



Op de telefoon of app ziet u nu het volgende beeld. Druk nu op zoeken om verder te gaan.



Vul nu in de zoekbalk protestantse gemeente purmerend in en druk op de regel die hieronder verschijnt.



Het volgende scherm verschijnt nu in beeld. Dit is de nieuwe app van de PGP. Als u vanaf nu uw telefoon opent, zie u het pictogram socie klikt op uw telefoon, komt u automatisch op dit scherm terecht. Links boven naast overzicht ziet u de Menubalk. Daar kunt u naar verschillende pagina's gaan.



Voor vragen of opmerkingen kunt u terecht bij de beheerders van de app door een email te sturen naar app@pgpurmerend.nl

U krijgt dan contact met Tom Eulderink of Edwin Schreuders.