



Geloofsopvoeding

Kinderbijbels

Informatie
Overzichten
Websites



Informatie over De Bron:

Boekenkast De Bron bestaat uit een kast, vol met boeken, artikelen, brochures, CD' s en films. De kast staat in een nis van de hal van de Taborkerk. Er wordt naar gestreefd de gemeenteleden een zo breed mogelijk georiënteerde collectie te bieden op het gebied van godsdienst en levensbeschouwing, daarbij meebewegend in de tijd en de actualiteit. In De Bron is naast boeken over geloofsopvoeding en een grote diversiteit aan (kinder)Bijbels en Bijbelverhalen o.a. ook veel te vinden over rouwverwerking, pastoraat, kerkelijk-, godsdienstig en persoonlijk leven. U vindt er bovendien een keur aan lied- en gedichtenbundels.

Elke zondag na de viering kunt u zelf boeken lenen. Als u iets wilt lenen: het kaartje dat voorin het boek zit invullen en achterlaten in het grijze uitleenbakje.

Voor informatie, vragen en opmerkingen kunt u ons bereiken via het volgende emailadres: de.bron@pgpurmerend.nl

Geloofsopvoeding

Zeven stappen in de geloofsopvoeding (Uit: Ouders van waarde)



Een gelovig leven begint in de meeste gevallen thuis door bewuste geloofsuitingen zoals bidden, Bijbellezen en naar de kerk gaan, maar ook in de dagelijkse omgang zoals de aandacht waarmee u voor uw kind zorgt, de keuzes die u maakt of de wijze

waarop u omgaat met uw kind of met anderen.

Hoe geeft u in het leven van alledag inhoud en vorm aan geloofsopvoeding?

De 7 stappen in de geloofsopvoeding kunnen u daarbij helpen.

Stap 1: Verzorgen

Als u uw kind verzorgt, schenkt u het gerichte aandacht. Daardoor leert uw kind u te vertrouwen. Dat is de basis voor geloof. Maak tijd voor vertrouwelijke gesprekken. Daarin kunnen belangrijke geloofsbegrippen als 'lijden', 'dankbaarheid' en 'vergeving' aan de orde komen. Tijdens de dagelijkse verzorging doen zich vaak de beste geloofsopvoedingsmomenten voor.

Stap 2: Voorleven

Uw eigen gedrag ziet u in het gedrag van uw kind terug. Dit gebeurt ook bij geloofsuitingen. Als u respectvol voorgeat in een gebed, zal uw kind het gebed als iets eerbiedigs gaan ervaren. Als u vrijmoedig met anderen over uw geloof praat, zal uw kind dat later ook gemakkelijker doen.

Stap 3: Verbinden

Geloofsopvoeding is niet voorbehouden aan hoogtijdagen, maar heeft te maken met het leven van alledag. Een uitdaging dus om gewone gezinsmomenten te verbinden met geloven. Die momenten zijn er ineens onderweg, wandelend, in de auto of op de fiets. Op die momenten bent u rustig met uw kinderen in een veilige omgeving. Dan kan er opeens een diepzinnige vraag boven komen die u kunt verbinden met God.

Stap 4: Vragen onderweg

Wordt u geconfronteerd met een dergelijke vraag, luister dan goed naar het achterliggende motief en antwoord uit uw hart en in de taal van uw kind. Soms kunnen kindervragen confronterend of lastig te beantwoorden zijn. Tips daarbij:

- Kap een onverwachtse vraag niet af met een nietszeggend antwoord; zeg dat u er later op terugkomt (en doe dit ook).
- Vraag door. Soms zit er meer achter een vraag!
- Vraag eens hoe uw kind denkt dat het zit. Het antwoord kan verrassen.
- Vertel niet iets waar u zelf niet in gelooft. Kinderen voelen dat haarfijn aan.
- Vermijd abstracte geloofstaal.

Stap 5: Verhalen vertellen

Gebruik (vooral bij oudere kinderen) beelden en verhalen. In het christendom wordt veel duidelijk gemaakt met verhalen, die vol zitten met (tijdloze) wijsheden, levensadviezen en herkenning (de Bijbel bevat niet alleen successtory's). Kinderbijbels kunnen u hierbij van dienst zijn en op weg helpen.

Stap 6: Viermomenten

Gouden momenten zijn niet talrijk. Het leven gaat immers snel en soms lijkt bezinning er bij in te schieten. Viermomenten kunnen dit doorbreken. Benadruk bijvoorbeeld alle overgangsmomenten die uw kind meemaakt (nieuwe klas, eerste zwemles, afscheid school). Voer kleine huisrituelen in: samen bidden, elkaars handen vasthouden en stil zijn met elkaar of een kaars aansteken.

Stap 7: Verantwoordelijkheid maken

Langzaam maar zeker zoeken kinderen zelf hun weg. Daarbij kunt u helpen door ze steeds meer verantwoordelijkheid te geven: van het bedenken van onderwerpen voor het gebed tot het zelf voorbidden. Van een Bijbelverhaal kiezen tot kritisch nadenken over de betekenis. Zo leert u uw kind stap voor stap op eigen benen te staan.

Geloofsopvoeding: boeken in De Bron

Voor ouders, opvoeders en werkers in het jeugd- en jongerenwerk:

(Bij ieder boek staat de plaatsingscode in boekenkast De Bron)



code 025.4: Kleurrijk Bijbellezen met kinderen/
J. Chabert



code 123: Geloven met plezier; 100 leuke ideeën voor jou en je kind/ A. Damstra en F. Bout.

Het boekje is gericht op ouders, grootouders en andere opvoeders van kinderen tussen 0 en 12 jaar. Het bevat meer dan 100 creatieve, verstillende en uitbundige ideeën en is

onderverdeeld naar thema's en op leeftijd gerangschikt.



code 123: Heb je wel gehoord?/ B. Westera en M. Westera-Franke.

Uit de 10-delige serie staan in De Bron 5 delen (4+, 6+, 8+, 10+ en 12+)



code 123: Moments; tijdschrift voor ouders van kinderen van 0-8 jaar.




code 123: Moments (incl. Momentje; bijlage voor kinderen); tijdschrift voor ouders van kinderen van 8-12 jaar





code 124: Ander licht op tiencatechese / J.W. Drost



code 124: Geloven in samenhang: volwassencatechese/
C. Glashouwer.
Bevat een deel gespreksthema's en een deel
handleiding.



code 124: Moments; tijdschrift voor ouders van
jongeren van 12-18 jaar



code 124: Toppers van geloven: een basiscursus
geloven voor jongeren/ P. Hendriks

code 124: Werkboek geloofsopvoeding.



code 126: Ontmoetingen met God, basiscursus geloven,
met handleiding en cd/ P. Hendriks



code 126: Tegels en screensavers: Bijbelse
geloofsteksten voor elke week; met losse handleiding/
P. Hendriks.

code 336: "Welterusten.. goedmorgen"; werkboek jeugdbeleid.



code 369: Wij zingen de hemel open: muziek in de viering met jonge kinderen.



Code 362: Vader, dochter, heilige geest/
F. en L. Bosman.
Geloofsgesprekken tussen een theoloog en zijn dochter.


Voor kinderen en jongeren:




code 013: Zo ontdek je de bijbel/ T. Dowley



code 123: Ik ga mee naar de kerk/ K. Mrowiec



code 123: Maar wie is God? Met losse Werkwijzer.



code 124: Bestaat God en andere geloofsvragen/
A. Biesinger.



code 124: Jij en het christendom/ B. George



code 160: De wereld is een toverbal: bijbel- en themaliederen voor kinderen.

code 160: Kom, zing mee, nieuwe geloofsliederen voor kinderen.




code 160: Met andere woorden/ H. Lam.



code 160: Met de muziek mee: speelse bijbelliedjes voor kinderen van 3 tot 12 jaar/ B. Westera



code 160: Zitten of opstaan: 6-delige serie kinderliedjes met bijpassende Cd's/
G. Brokerhof-van der Waa





code 362: Binnenstebuiten: jongeren en religie/
P. Dellenbag, e.a.



code 362: Ik ben geliefd! Geloofsverhalen van kinderen
en jongeren/ A. Damstra



code 365: De eerste keer naar de kerk/ F.G. Bosman



code 602: Daarom! En andere diepzinnige antwoorden
op kindervragen/ S. Rethans

U kunt verder nog informatieve boeken vinden over diverse soorten religies, ook met elkaar vergeleken, onder codes 244 t/m 280.

Ook over Doop/ code 353.2, Rouw en dood/ code 638, Feestdagen/ codes 383 t/m 392 en 717.2 staan boeken waar kinderen en ouders samen over kunnen praten.



Kinderbijbels

Wat is een kinderbijbel?

Kinderbijbels zijn kleurrijke boeken met Bijbelverhalen, geschikt voor kinderen. Op een simpele manier kunnen kinderen kennismaken met alle verhalen uit de Bijbel. Kinderbijbels worden gemaakt voor diverse leeftijdsgroepen, zodat de tekst en de illustraties goed aansluiten bij de belevingswereld van kinderen. Indien je je kinderen wilt opvoeden met de Bijbel, is een kinderbijbel vaak onmisbaar. De verhalen worden op een leuke manier gebracht, zodat ze ook zullen blijven hangen.

Karel Eykman schreef de bekende kinderbijbel "Woord voor Woord". De schrijver heeft zijn eigen visie op geloofsoepvoeding. Hij vergelijkt: we kunnen onze kinderen een zichzelf besturend kant-en-klaar autootje geven waar het blij mee zal zijn, maar "het doodt de creativiteit". We kunnen het ook een stel deugdelijke blokken geven, waar het zelf van alles mee kan gaan bouwen, al weten wij van tevoren niet wat er uit gaat komen. Dit is volgens Eykman de betere manier, en toegepast op geloofsoepvoeding stelt hij: "Welnu,

welaan, voorwaar: voor kinderen bestaan die blokken uit verhalen.” Vertel je kinderen Bijbelverhalen, en kies daarbij een goede kinderbijbel. Liefst niet eentje waar de schrijver het verhaal alleen maar als een doorgeefluik in kindertaal vertelt. En ook niet eentje die gaat moraliseren, waar de boodschap “als goedkope klopplo-slagroom er dik boven op ligt”, aldus Eykman. Met die verhalen krijgt een kind bouwstenen in handen voor een visie op het leven, die wij niet kunnen sturen of beheersen of voorspellen, maar het zal een visie zijn, gebouwd met deugdelijk materiaal.

Een kinderbijbel kiezen

Een kinderbijbel kiezen is niet eenvoudig. Het aanbod is groot. Je wilt dat de kinderbijbel past bij de kinderen die je de Bijbelverhalen wilt doorgeven maar ook aansluit bij jouw geloofsovertuiging. Stel jezelf eerst eens de vraag: voor wie en waarom zoek ik een kinderbijbel?

- Wil ik de kinderbijbel zelf gebruiken of weggeven
- Wil ik de kinderbijbel voorlezen of wil een kind of tiener deze zelf lezen
- Wil ik een uitgebreide kinderbijbel of een uitgave met alleen de kernverhalen uit de Bijbel
- Wil ik de kinderbijbel gebruiken in mijn gezin of in het kinder- en jeugdwerk in mijn kerk of gemeente
- Is het een eerste kinderbijbel of zijn er al meer kinderbijbels in het gezin aanwezig

Je kunt eens informeren bij andere ouders welke kinderbijbel zij gebruiken en hoe deze bevalt. Kinderbijbels kun je ook lenen bij boekenkast De Bron in de Taborkerk of bij de Openbare Bibliotheek.

Aspecten bij de keuze van een kinderbijbel:

1: Verhaalstijl

- Is de verhaalstijl uitvoerig of beknopt
- Gebruikt de auteur korte of langere zinnen

- Is er wel of geen uitleg bij moeilijke woorden, begrippen, bedoeling van het verhaal
- Is de woordkeus algemeen of populair, wel of niet eigentijds

De auteur moet in de vertelling recht doen aan de Bijbeltekst. Dat maakt de verhaalstijl van kinderbijbels anders dan van jeugdboeken. Veel kinderbijbels sluiten aan bij het moderne onderwijs: korte, aansprekende tekst en aandacht voor illustraties.

Kijk of de verhaalstijl bij je past want dat maakt het voorlezen tot een plezierig moment voor de kinderen en voor jezelf.

2: Theologische visie van de auteur

Je kunt bij auteurs globaal twee werkwijzen onderscheiden:

- De auteur blijft in de vertelling dicht bij de oorspronkelijke Bijbeltekst.
- De auteur wil de boodschap of bedoeling van het Bijbelverhaal duidelijk maken en voegt eigen uitleg en interpretatie toe.

Je komt de theologische visie op het spoor door een aantal kernverhalen te lezen zoals het scheppingsverhaal, het verhaal van Abrahams offer van Izaäk, het verhaal van de geboorte van Jezus, het Paasverhaal en verhalen over wonderen die Jezus deed.

3: Aansluiting bij de leeftijd

Of een kinderbijbel aansluit bij de leeftijd van je kind hangt af van zijn of haar ontwikkeling en belangstelling. Deze aspecten veranderen met het opgroeien, waardoor het goed is om een kinderbijbel 'mee te laten groeien' met de leeftijd en zo nu en dan een nieuwe kinderbijbel aan te schaffen.

Peuterbijbel 0-4 jaar: Op deze leeftijd staat de beleving van de peuters centraal. Fantasie en werkelijkheid lopen in elkaar over. Peuterbijbels bevatten veel illustraties en weinig tekst. De illustraties vormen de basis waarbij je als ouders/opvoeder de verhaaltekst zelf aanvult. Peuterbijbels vertellen korte verhalen over God die van je houdt en voor je zorgt. Illustraties zijn heel belangrijk.

Kleuterbijbel 4-6 jaar: Op deze leeftijd zijn illustraties belangrijk en staat beleving van de kleuter nog voorop. Samen met korte tekst

vertellen de illustraties het Bijbelverhaal. Kleuterbijbels zijn geschikt als eerste voorleesbijbel waarbij je als ouders/opvoeder het verhaal meestal moeten aanvullen of verduidelijken. Fantasie en werkelijkheid lopen in elkaar over.

Kinderbijbel 6-9 jaar: Ook nu is de beleving belangrijk. De kinderbijbels voor deze leeftijd vertellen de verhalen met extra aandacht voor de leefsituatie, gedachten en gevoelens van de Bijbelse personen. In deze kinderbijbels vertelt de tekst het Bijbelverhaal en ondersteunen de illustraties de tekst. Heb je kinderen die moeilijk kunnen luisteren, kies dan voor een kinderbijbel die meer illustraties heeft en wat minder tekst. Houd je kind van lezen? Misschien wil hij of zij graag zelf de kinderbijbel lezen of deze voorlezen aan broertjes of zusjes.

Tienerbijbel 9-12 jaar: Kinderen willen nu steeds meer weten en vinden persoonlijke opvattingen belangrijk. Ze zijn geïnteresseerd in achtergrondinformatie. Het is prettig om kinderbijbels af te wisselen zodat kinderen de verhalen eens op een andere manier horen. Niet alleen voor de kinderen maar ook voor jouzelf. In deze kinderbijbels vind je meer aandacht voor symboliek en achtergrondinformatie. Het is een tussenvorm tussen een kinderbijbel en de Bijbel zelf. Vaak willen tieners niet meer voorgelezen worden maar lezen ze de tienerbijbel liever voor zichzelf. Welke tienerbijbel vindt jouw zoon of dochter dan prettig om te lezen?

Jongerenbijbel 12+: Wat vroeger geleerd is wordt op echtheid getoetst. Er wordt verantwoording gevraagd, wat is echt en wat is zinvol. Bijbels moeten aansluiten bij de leefwereld van jongeren. Jongerenbijbels volgen de oorspronkelijke Bijbeltekst in eenvoudiger woordgebruik of vertelling. Vaak uitgebreid met illustraties of foto's en aanvullende informatie en uitleg bij Bijbelteksten. Het is de laatste stap naar het lezen van de Bijbel zelf. Ook voor volwassenen zijn deze Bijbels vaak goed bruikbaar.

4: Illustraties

Illustraties in kinderbijbels hebben verschillende functies.

- De basis van het verhaal. De tekst steunt op de illustratie die een verhaal op zich vormt. Dit komt vaak voor bij de peuter- en kleuterbijbels.
- Een aantrekkelijk plaatje bij het verhaal.
- Een toevoeging aan het verhaal om de sfeer uit te beelden.

Bedenk dat kinderen illustraties anders ervaren dan volwassenen. Kinderen worden vaak geboeid door eenvoudige tekeningen met duidelijke gezichtsuitdrukkingen. Aansprekende illustraties en een geschikte verhaalstijl of visie gaan echter niet altijd samen. Dan moet je een keuze maken welk aspect voor jou belangrijker is.

Een paar tips om over na te denken als je een kinderbijbel wilt gebruiken bij je vertelling in het jeugdwerk in de kerk:

- Welke theologische visie heeft de auteur?
- Biedt de kinderbijbel voldoende informatie voor de voorbereiding van de eigen vertelling?
- Zijn de illustraties geschikt om in een kring van kinderen te laten zien?
- Heeft de kinderbijbel verwerkingsmogelijkheden?
- Is de kinderbijbel geschikt voor kinderen van verschillende leeftijden?
- Zijn er kinderen die moeilijk kunnen luisteren? Kies dan voor een uitgave met korte tekst en meer illustraties.

Eigentijdse kinder- en jongerenbijbels in De Bron naar leeftijden:

(Bij ieder boek staat de plaatsingscode in boekenkast De Bron)



code 025.3: Babybijbel/ Rien van Oranje en Marieke ten Berge.

Deze babybijbel is al voor heel jonge kinderen geschikt doordat plaatjes in zwart-wit zijn (baby's zien nog géén kleur) en er na elk hoofdstukje een liedje is op bekende melodie.




code 025.3: Prentenbijbel/ met illustraties van Marijke ten Cate.

Hierbij vormen prachtige, kleurrijke illustraties een groot onderdeel om het verhaal te vertellen. Voor kinderen van 4-8 jaar.



code 025.3: Bijbel voor kinderen. Oude Testament en Nieuwe Testament/ Marianne Busser, Ron Schröder en P. van Winden. Oorspronkelijk verschenen in 2 delen, maar is nu na herdruk in 1 band te koop. Met rijke waterverf illustraties is dit

een uitgave waarin getracht is de verhalen 'verantwoord' te vertellen. De auteurs zijn bekend door diverse andere kinderboeken.



code 025.3: Samenleesbijbel Junior/ Corien van Oranje en Wendelien van de Erve.

Deze uitgave verscheen na de versie voor de oudere kinderen, ter aanvulling, nu voor kinderen van 4-7 jaar. In stapjes worden de verhalen verteld, met steeds gespreksvragen, weetjes en activiteiten.



code 025.4: Samenleesbijbel/ diverse auteurs
Een Bijbel voor kinderen van 8-12 jaar,
geheel naar de Bijbel in Gewone Taal.
Naast de verhalen veel extra's, ook erg
informatief.



code 025.5: God wil bij mensen wonen/ Ria Borkent
e.a. Illustraties Lize-Beth Valkema.
Voor de bovenbouw van de basisschool verschenen
deze 150 verhalen die gevarieerd in vorm zijn en soms
ongebruikelijke delen uit de Bijbel bevatten, zoals de
brieven van Paulus. Een zeer verzorgde, verrassende
uitgave, waarbij dialoog centraal staat om mensen te laten voelen
dat God bij hen wil wonen.



code 025.8: De Bijbel voor jongeren/ Selina Hastings;
Illustraties Eric Thomas.
Met duidelijke illustraties verscheen deze Bijbel voor
9-18 jaar, maar ook voor volwassenen te gebruiken.
Gebaseerd op de Groot Nieuws Bijbel, met veel extra
informatie.

Soms bevat een kinderbijbel verhalen voor diverse leeftijdsgroepen of met een andere invalshoek, zoals:



code 025.2: Zoekbijbel/ Corien van Oranje en Marijke ten Cate

Door de plaatjes, waarbij jongere kinderen steeds op zoek kunnen gaan naar 7 terugkerende figuren en de korte verhalen is deze Bijbel geschikt vanaf 4 jaar.

Maar door de extra informatieve teksten en mogelijkheid om zelf méér te lezen, is het ook geschikt voor oudere kinderen.



code 025: Startbijbel/ Diverse auteurs; Illustraties Anjo Mutsaars. Hoewel deze Bijbel vooral voor kinderen van 9-12 jaar is, hebben ook volwassenen hier een fijne Bijbel aan. Met mooie waterverfillustraties.



code 025: Woord voor woord/ Karel Eykman. Deze meermaals herdrukte Bijbel, waarvan ook ooit een tv-serie bestond, vertelt de verhalen op een vrijzinnigere manier, zodat de lezer zelf kan invullen hoe de teksten begrepen kunnen worden. Voor 9-12 jaar, maar ook voor andere leeftijden geschikt.



code 025.4: Het hoogste woord/ Imme Dros e.a. Doordat er meerdere auteurs zijn, is het een afwisselende, maar aansprekende Bijbel geworden. Iedere auteur benadert de Bijbel vanuit een originele invalshoek. Bevat ook gedichten en spiegelverhalen en hele mooie illustraties. Voor mensen van 9 tot op hoge leeftijd geschikt.

Er zijn naast (bijna) hele kinderbijbels ook Bijbelgedeelten verschenen, bijvoorbeeld:




code 025.8: Kijkbijbel/ Kees de Korte

De verhalen uit de Bijbel verschenen eerst als losse boekjes, nu zijn ze gebundeld. De mooie, directe illustraties en het eenvoudige taalgebruik maken ze voor elke leeftijd geschikt. Een aantal keren herdrukt en al meerdere generaties gebruikt. Er is ook een aparte Leeswijzer bij verschenen.



code 025.8: Acht verhalen van Jezus/ Nick Butterworth, illustraties Mick Inkpen.

Met verwijzingen naar de Bijbelteksten zijn deze verhalen 8 gelijkenissen die op een humoristische manier verteld worden. De illustraties spelen hierbij ook een grote rol. Voor elke leeftijd een grappig boek. Er is ook een kleurboek bij.



code 025.8: Jezus de Galileeër/ R. Pfeffer

Dit is een bijzondere uitgave van het verhaal van Jezus. Het zijn nl. 2 boekjes in stripverhaal. Het 1^e deel omvat het leven van Jezus, het 2^e deel gaat ver het lijden, sterven en de opstanding van Jezus.



Websites over geloofsopvoeding en kinderbijbels

Ark Mission: <http://www.kinderbijbels.nl/vrijepagina/informatie-over-geloofsopvoeding/>

Jop: <https://jop.nl/themas/geloofsopvoeding/tips-trucs/kinderbijbels-op-een-rij>

Jij als opvoeder: <https://jop.nl/themas/geloofsopvoeding/jij-als-opvoeder>

Rituelen: <https://jop.nl/themas/geloofsopvoeding/rituelen>

Bidden met kinderen:

<https://jop.nl/themas/geloofsopvoeding/rituelen/bidden-met-kinderen>

EO: <https://visie.eo.nl/2018/10/3-redenen-voor-geloofsopvoeding-bij-babys-peuters-en-kleuters/>

Website kinderbijbels (Ark): <http://www.kinderbijbels.nl/>

kinderbijbels: <https://jop.nl/themas/geloofsopvoeding/tips-trucs/kinderbijbels-op-een-rij>

Liedjes bij Samenleesbijbel junior:

<https://www.debijbel.nl/samenleesbijbel-junior/liedjes>

Boekhandel Den Hertog: <https://www.hertog.nl/>

Kies in de linker kolom voor Kind en Bijbel en daarna kinderbijbels

Website moederliefde:

<https://www.mamaliefde.nl/blog/kinderbijbels-top-10-welke/>

Ark Mission: <http://www.kinderbijbels.nl/vrijepagina/een-kinderbijbel-kiezen/>

Website Bijbelverhalen:

<http://www.mijnbijbelverhalen.nl/bijbelverhalen/>

Boekje Geloven met plezier: <https://webwinkel.pkn.nl/jop/geloven-met-plezier/5200-0346/F5/85>

Bewaarmagazines Moments:

<https://jop.nl/themas/geloofsopvoeding/materialen-en-meer/moments>